

2022年度 第1四半期

決算概要



Enhancing planetary health

2022年8月10日

日揮ホールディングス株式会社

CONTENTS

目次

- ハイライト
- 連結損益計算書
- セグメント情報
- 連結貸借対照表
- 受注の状況（総合エンジニアリング事業）
- 2022年度の業績見通し

(参考資料)

- 2022年度 セグメント別 業績見通し
- 地域別売上高、受注高
- 業績推移



ハイライト

- 大型プロジェクトの着実な進捗、円安影響により増収増益
- 受注はサウジアラビアの大型案件の獲得等、順調なスタート
- 通期業績予想・配当予想を上方修正

連結損益計算書

【億円】

	FY2021 1Q	FY2022 1Q	前年同期比
売上高	1,070	1,181	+111
売上総利益	94	162	+67
利益率	8.8%	13.7%	+4.9pt
営業利益	41	102	+60
経常利益	59	185	+125
親会社株主に帰属する 四半期純利益・純損失	△ 551	125	+676

セグメント情報

【億円】

		FY2021 1Q (※)	FY2022 1Q	前年同期比	
総合エンジニアリング	売上高	955	1,040	+84	+9%
	セグメント利益	34	85	+51	+147%
機能材製造	売上高	111	132	+20	+18%
	セグメント利益	21	26	+4	+22%
その他	売上高	3	9	+6	+166%
	セグメント利益	△ 0	2	+3	-
調整額	セグメント利益	△ 13	△ 12	+1	-
合計 (連結)	売上高	1,070	1,181	+111	+10%
	セグメント利益	41	102	+60	+144%

(※) 当第1四半期連結会計期間より、業績管理方法を変更したことに伴い、従来各セグメントに配分していた当社のグループ管理運営費用は、各セグメントに配分しない全社費用として「調整額」に含めております。なお、前第1四半期連結累計期間のセグメント情報については、変更後の算定方法により作成したものを記載しております。

連結貸借対照表

【億円】

	2022年3月末	2022年6月末	増減
流動資産	5,333	5,452	+118
固定資産	1,609	1,664	+55
総資産	6,942	7,116	+174

	2022年3月末	2022年6月末	増減
流動負債	2,538	2,567	+29
固定負債	527	562	+34
純資産	3,876	3,986	+109

JVキャッシュ 当社持分	2,396	2,414	+17
-----------------	-------	--------------	-----

受注の状況（総合エンジニアリング事業）

i) 受注高

【億円】

	FY2021 1Q	FY2022 1Q	FY2022 通期予想
海外	47	3,300	6,700
国内	372	306	1,700
合計	419	3,606	8,400

FY2022 1Q
主要受注案件

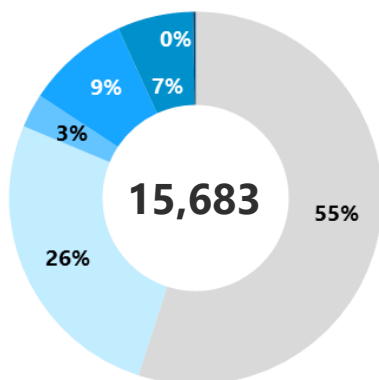
原油・ガス分離設備(サウジアラビア)

ii) 受注残高

分野別

FY2022 1Q

【億円】

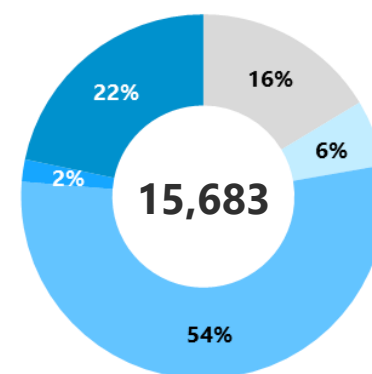


エネルギー・トランジション	
■ 石油・ガス	8,618
■ LNG	4,130
■ 化学	465
■ クリーンエネルギー・その他	1,400
■ ヘルスケア・ライフサイエンス	1,032
■ 産業・都市インフラ、その他	35

地域別

FY2022 1Q

【億円】



■ 日本	2,566
■ アジア	923
■ 中東	8,475
■ アフリカ	310
■ 米州ほか	3,406

FY2022
1Q
受注残高
主要案件

1,000億円以上

LNG (カナダ)
製油所近代化 (イラク)
原油・ガス分離設備(サウジアラビア)

500億円以上

バイオマス発電 (国内)
NGLプラント増強工事
(サウジアラビア)

300億円以上

ガス処理設備 (サウジアラビア)
FLNG (モザンビーク)
医薬品製造工場(国内)
LNG受入基地(台湾)

2022年度の業績見通し

通期業績予想を修正しております。

【億円】

	修正前	修正後	増減	
受注高(※1)	8,400	8,400	-	-
売上高	6,000	6,200	+200	+3%
売上総利益	540	570	+30	+6%
利益率	9.0%	9.2%	+0.2pt	
営業利益	260	290	+30	+12%
経常利益	300	360	+60	+20%
親会社株主に帰属する 当期純利益	200	240	+40	+20%
1株当たり配当金	24.0円	29.0円	+5円	
換算レート(米ドル)	123円	130円(※2)	+7円	

(※1) 総合エンジニアリング事業

(※2) 2Q以降の予想レート

参考資料

参考（2022年度 セグメント別 業績見通し）

【億円】

		修正前	修正後	増減	
総合エンジニアリング	売上高	5,470	5,660	+190	+3%
	セグメント利益	261	286	+25	+10%
機能材製造	売上高	450	460	+10	+2%
	セグメント利益	55	60	+5	+9%
その他	売上高	80	80	-	-
	セグメント利益	14	14	-	-
調整額	セグメント利益	△ 70	△ 70	-	-
合計（連結）	売上高	6,000	6,200	+200	+3%
	セグメント利益	260	290	+30	+12%

参考（地域別売上高、受注高）

売上高

【億円】

	FY2021 1Q	FY2022 1Q
日本	307 (28.8%)	319 (27.0%)
アジア	116 (10.9%)	100 (8.5%)
中東	70 (6.5%)	206 (17.5%)
アフリカ	160 (15.0%)	103 (8.8%)
米州ほか	415 (38.8%)	452 (38.2%)
合計	1,070 (100.0%)	1,181 (100.0%)

受注高（総合エンジニアリング事業）

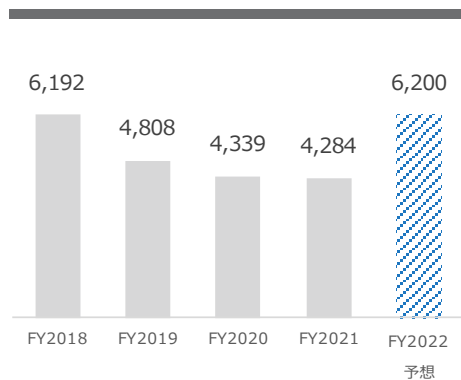
【億円】

	FY2021 1Q	FY2022 1Q
日本	372 (88.8%)	306 (8.5%)
アジア	41 (9.9%)	180 (5.0%)
中東	4 (1.2%)	3,034 (84.1%)
アフリカ	5 (1.2%)	42 (1.2%)
米州ほか	△ 4 (△1.1%)	43 (1.2%)
合計	419 (100.0%)	3,606 (100.0%)

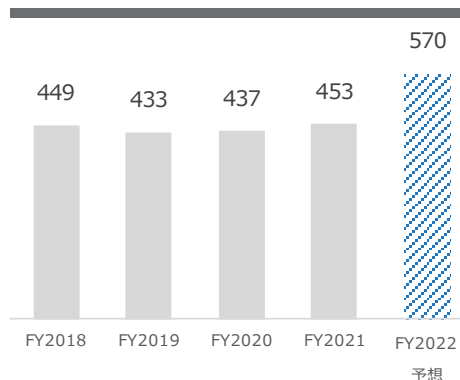
参考（業績推移）

【億円】

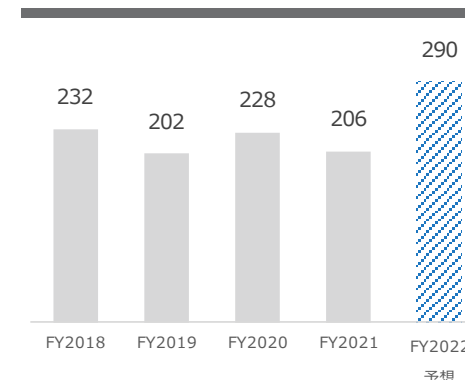
売上高



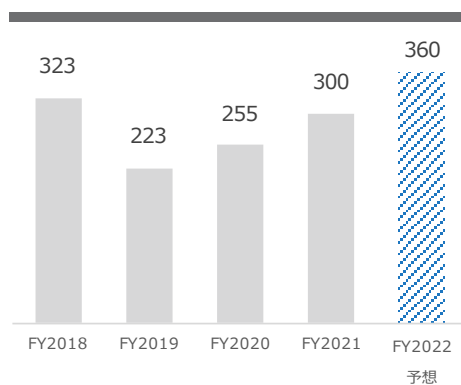
売上総利益



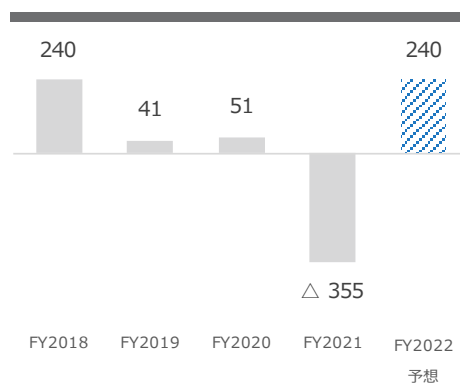
営業利益



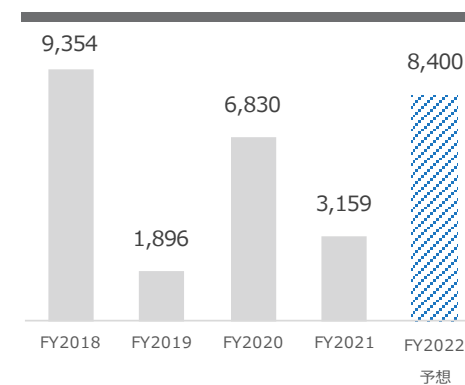
経常利益



親会社株主に帰属する 当期純利益・純損失



受注高



将来の見通しに関するご注意事項

本資料にて開示されているデータや将来予測は、本資料の発表日現在の判断や入手可能な情報に基づくもので、種々の要因により変化することがあり、これらの目標や予想の達成、および将来の業績を保証するものではありません。またこれらの情報が、今後予告なしに変更されることがあります。

従いまして、本情報および資料のご利用は、他の方法により入手された情報とも照合・確認し、ご利用者の判断によって行ってくださいますようお願いいたします。

本資料ご利用の結果、生じたいかなる損害についても、当社は一切責任を負いません。

＜本資料に関するお問い合わせ先＞
日揮ホールディングス株式会社
グループ経営企画・推進部
コーポレートコミュニケーショングループ
Tel : 045-682-8026 Fax : 045-682-1112
E-mail: ir@jgc.com