

Creating a sustainable tomorrow

# 2025/3期 第1四半期決算説明資料

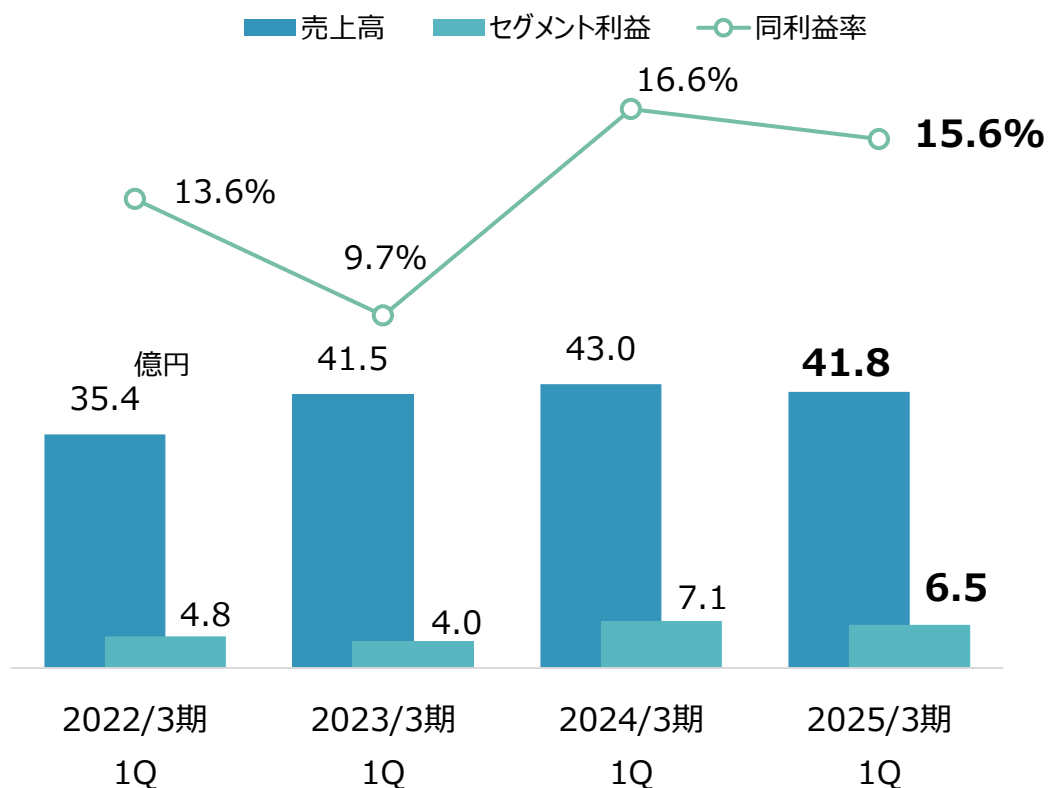
2024年8月  
南海化学株式会社

- 前年同期比減収減益。各種塩事業の売上・利益が大きく落ち込み

(百万円)	2024/3期 1Q		2025/3期 1Q		前年同期比較	
	実績	売上高比率	実績	売上高比率	差	変化率
売上高	4,876	100.0%	<b>4,614</b>	100.0%	▲261	▲5.4%
化学品事業	4,296	88.1%	4,180	90.6%	▲115	▲2.7%
各種塩事業	579	11.9%	433	9.4%	▲145	<b>▲25.2%</b>
営業利益	571	11.7%	<b>355</b>	7.7%	▲215	▲37.8%
化学品事業	714	16.6%	653	15.6%	▲61	▲8.5%
各種塩事業	102	17.6%	2	0.6%	▲99	<b>▲97.5%</b>
調整額(全社費用)	▲245	—	▲300	—	▲55	▲22.4%
経常利益	579	11.9%	<b>507</b>	11.0%	▲71	▲12.4%
親会社株主帰属当期純利益	397	8.1%	<b>335</b>	7.3%	▲61	▲15.5%
経常利益率	11.9%	—	<b>11.0%</b>	—	▲0.9%	—
ROE	6.7%	—	<b>4.4%</b>	—	▲2.3%	—

- 前年同期比減収減益。主力の基礎化学品は堅調も、その他サブセグメントで落ち込み
- 利益面ではほぼ前年並みを確保

## 業績推移



## ポイント

### [サブセグメント別売上高]

(億円)	2024/3期 1Q	2025/3期 1Q	増減額	増減率
基礎化学品	27.8	<b>29.7</b>	+1.9	+7%
機能化学品	4.0	<b>3.5</b>	▲0.5	▲11%
アグリ	6.0	<b>4.7</b>	▲1.3	▲22%
環境リサイクル	5.0	<b>3.7</b>	▲1.3	▲26%

基礎化学品：水処理殺菌剤の輸出増により増加

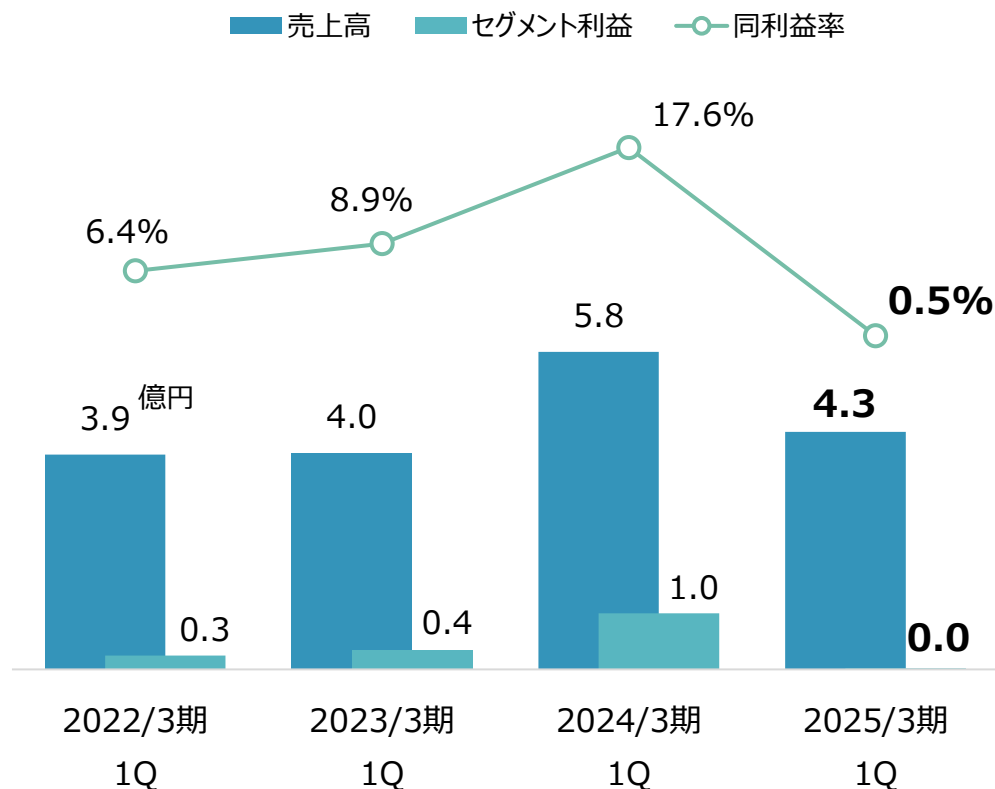
機能化学品：ほぼ横ばい

アグリ：農作物の需要落ち込みにより減少

環境リサイクル：半導体メーカーからの廃硫酸数量は増加するも、製油所由来の廃硫酸数量が大きく減少

- 梅用塩の販売数量の減少により、前年同期比で大幅減収減益

## 業績推移



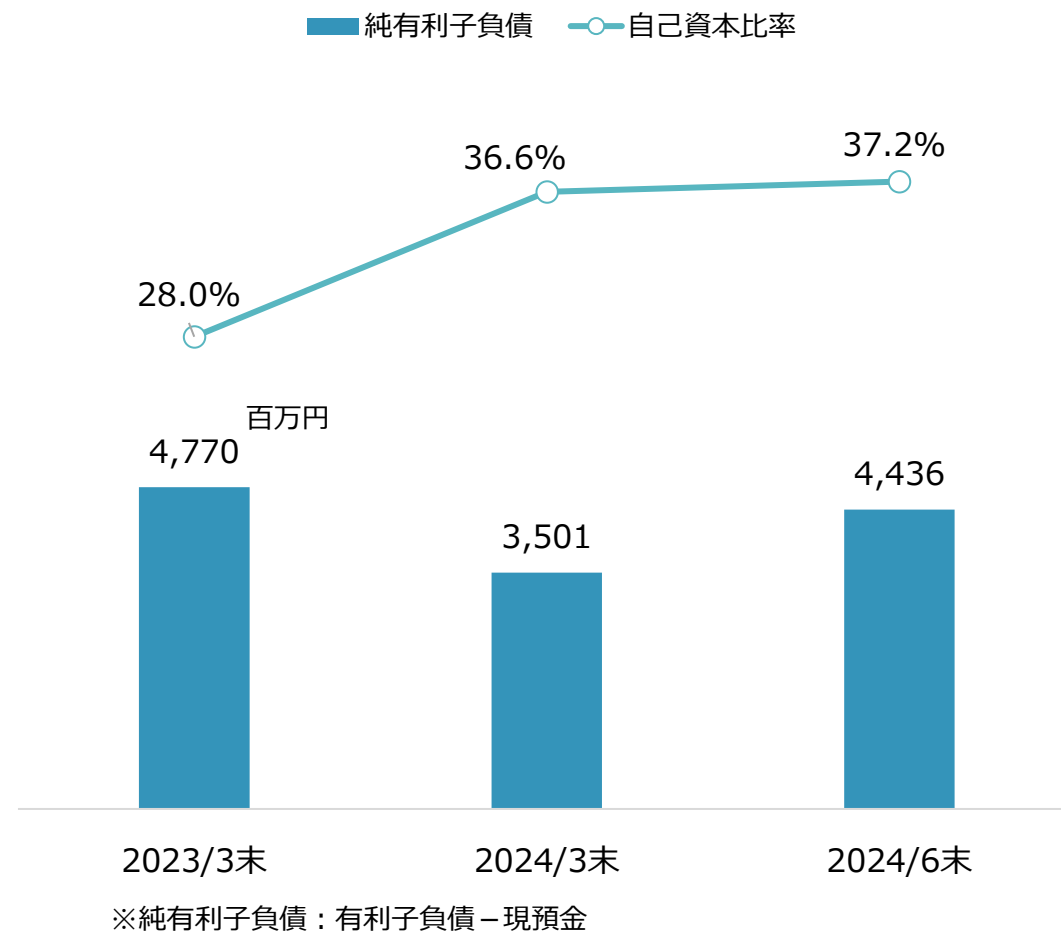
## ポイント

販売数量：千トン 販売単価：千円/トン	2024/3期 1Q	2025/3期 1Q	増減数量・額	増減率
販売数量	16.5	<b>12.8</b>	▲3.7	▲22%
平均販売単価	36.2	<b>35.9</b>	▲0.3	▲1%

販売数量：梅の不作により梅用塩の販売数量が大幅減少  
販売単価：ほぼ前年から変更無し

- 金利上昇に備え長期借入金を一部増額するも、利益の積み上げにより、自己資本比率は前期末水準を維持

(百万円)	2023/3末	2024/3末	2024/6末	前期比増減
流動資産	8,850	9,096	<b>9,367</b>	+271
現預金	1,301	1,710	<b>2,275</b>	+564
売掛債権	4,280	3,911	<b>3,909</b>	▲1
棚卸資産	2,558	2,798	<b>2,493</b>	▲305
固定資産	9,476	11,144	<b>11,490</b>	+345
総資産	18,346	20,258	<b>20,874</b>	+616
負債	13,155	12,756	<b>13,048</b>	+292
買入債務	2,050	2,624	<b>1,899</b>	▲724
有利子負債 (借入金・社債)	6,062	4,734	<b>6,241</b>	+1,506
有利子負債 (リース債務)	9	477	<b>470</b>	▲7
純資産	5,191	7,501	<b>7,826</b>	+324
負債及び純資産	18,346	20,258	<b>20,874</b>	+616



# Appendix

- 需要面でも堅調な推移を見込み、売上高は前期比+5.2%の増収
- 運賃等の販管費の増加により、営業利益は▲31.6%の減益

(百万円)	2022/3期	2023/3期	2024/3期	2025/3期 見通し	前年比較	
					差	変化率
売上高	17,434	19,601	19,987	<b>21,030</b>	+1,043	<b>+5.2%</b>
化学品事業	14,145	16,499	16,779	<b>17,140</b>	+361	+2.2%
各種塩事業	3,288	3,101	3,207	<b>3,890</b>	+683	+21.3%
営業利益	739	796	1,564	<b>1,070</b>	▲494	<b>▲31.6%</b>
化学品事業	1,520	1,577	2,418	<b>2,075</b>	▲343	▲14.1%
各種塩事業	120	107	204	<b>185</b>	▲19	▲9.3%
調整額	▲901	▲888	▲1,059	<b>▲1,190</b>	▲131	▲12.4%
経常利益	716	886	1,780	<b>1,200</b>	▲580	▲32.6%
親会社株主帰属当期純利益	462	504	1,158	<b>720</b>	▲438	▲37.9%
経常利益率	4.1%	4.5%	8.9%	<b>5.7%</b>	▲3.2pp	—
ROE	10.7%	10.3%	18.5%	<b>8.8%</b>	▲9.7pp	—

- 当面、株主還元は配当で実施。2024/3期から中間配当も実施し、50円に増配。2025/3期は現時点で55円（前期から5円増配）を予定
- 従来15円の安定配当を継続してきたが、今後は安定配当をベースとしつつ、配当額の増加および配当性向の向上を目指す

		2023/3期	2024/3期	2025/3期見通し
一株当たり配当額	中間	—	15円	20円
	期末	15円	35円	35円
	合計	15円	50円	55円
一株当たり利益		391.94円	586.71円	364.61円
配当性向		3.8%	8.5%	15.1%



## < 見通しに関する注意事項 >

当資料に記載されている内容は、いくつかの前提に基づいたものであり、将来の計画数値や施策の実現を確約したり保証したりするものではありません。

お問い合わせ先

経営企画部 財務・IRグループ  
TEL : 06-6532-5590 (代表)  
Mail : 000164zaimu@nankai-chem.co.jp